



**1 100 salariés** en Poitou-Charentes, **33<sup>ème</sup> secteur** de ce territoire  
**0,2 %** de l'emploi régional, **1,3 %** de l'emploi industriel

Principales activités :

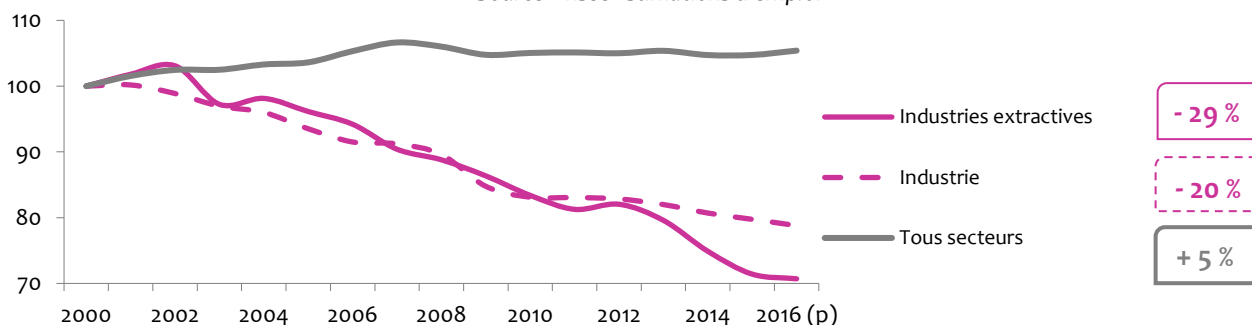
- Exploitation de gravières et sablières, extraction d'argiles et de kaolin (820 salariés)
- Extraction de pierres ornementales et de construction, de calcaire industriel, de gypse, de craie et d'ardoise (250)

Source : Insee - CLAP 2015

	Femmes	Hommes
<b>Industries extractives</b>	11 %	89 %
<b>Industrie</b>	28 %	72 %
<b>Tous secteurs</b>	53 %	47 %

### Evolution de l'emploi salarié entre 2000 et 2016 (base 100 = 2000)

Source : Insee Estimations d'emploi



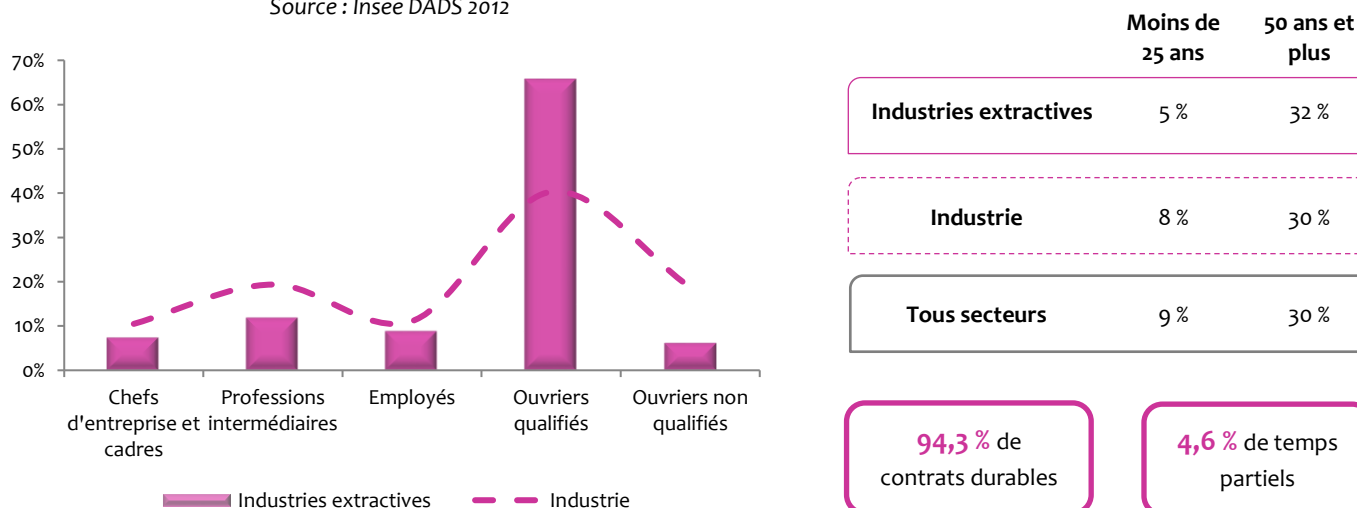
### Prévision d'emploi et départs à la retraite

Source : Les métiers en 2022 - Résultats et enseignements, France Stratégie et DARES, Juillet 2014

Principales Familles Professionnelles (FAP)	Poids dans le secteur	Tendance de l'emploi à l'horizon 2022	Taux de départ à la retraite à l'horizon 2020
Ouvriers non qualifiés du gros œuvre du bâtiment, des travaux publics, du béton et de l'extraction	14 %	→	34 %
Conducteurs d'engins du bâtiment et des travaux publics	12 %	↗	37 %
Conducteurs de véhicules	9 %	→	35 %

### Répartition des salariés par catégorie socio-professionnelle

Source : Insee DADS 2012



	Moins de 25 ans	50 ans et plus
<b>Industries extractives</b>	5 %	32 %
<b>Industrie</b>	8 %	30 %
<b>Tous secteurs</b>	9 %	30 %

**94,3 %** de  
contrats durables

**4,6 %** de temps  
partiels



PRÉFET DE LA RÉGION NOUVELLE-AQUITAINE



Les principaux établissements en 2018

Source : SIRENE 2018

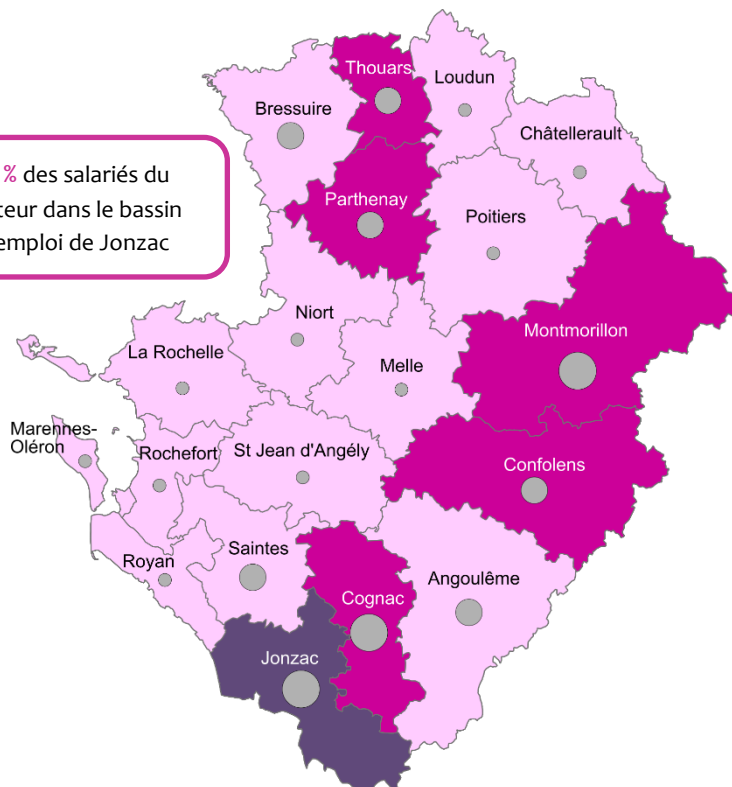
ETABLISSEMENTS	EFFECTIFS SALARIES	IMPLANTATION
IMERYS REFRACTORY MINERALS CLERAC	100 à 199	CLERAC (17)
CALCAIRES ET DIORITES DU MOULIN DU ROC	50 à 99	CHERVES RICHEMONT (16)
SOCIETE ROY	50 à 99	SAINT VARENT (79)

255 établissements en 2018

7 créations en 2017

12 % des salariés dans les établissements de plus de 100 salariés

19 % des salariés du secteur dans le bassin d'emploi de Jonzac



Effectifs salariés et répartition par bassin d'emploi

Source : Insee - CLAP (2015)

Effectifs

- De 2 à 50
- De 51 à 100
- De 101 à 209

Indice de spécialisation

- De 0 % à 0,3 %
- De 0,3 % à 0,8 %
- De 0,8 % à 1,7 %

Note de lecture : Le bassin d'emploi de Montmorillon concentre entre 101 et 209 salariés du secteur.

1,7 % des salariés du bassin d'emploi de Jonzac travaillent dans le secteur.

NB : l'indice de spécialisation est le poids du secteur dans l'emploi total du bassin d'emploi.

Les métiers les plus recherchés par les employeurs

Source : Pôle emploi, BMO 2018

Métiers comptant le plus de projets de recrutement	Nbre de projets de recrutement
Ouvriers de l'assainissement et du traitement des déchets	329
Conducteurs routiers	109
Conducteurs et livreurs sur courte distance	91
Pêcheurs, aquaculteurs salariés	32
Professionnels de l'animation socioculturelle	30

782 projets de recrutement en 2018

134 déclarations préalables à l'embauche en 2017