



5 800 salariés en Poitou-Charentes, **22^{ème} secteur** de ce territoire
1 % de l'emploi régional, **6,6 %** de l'emploi industriel

Principales activités :

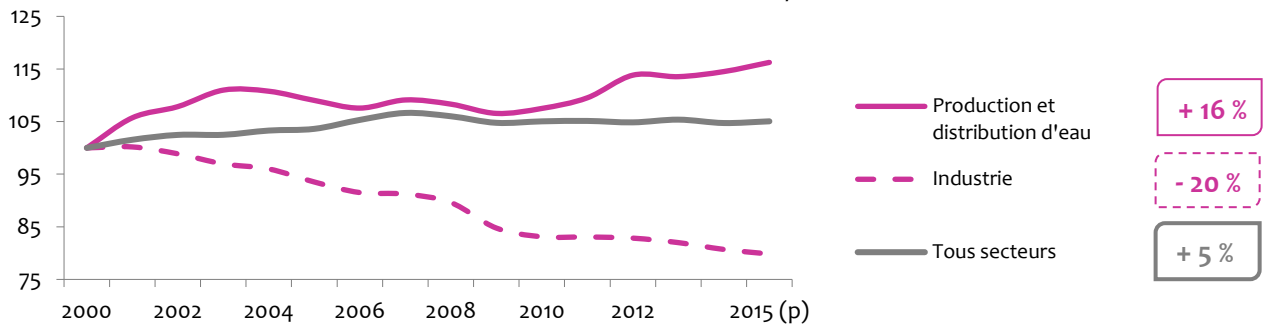
- Collecte des déchets non dangereux (2 150 salariés)
- Captage, traitement et distribution d'eau (1 400)
- Collecte et traitement des eaux usées (800)

Source : Insee - CLAP 2015

	Femmes	Hommes
Production et distribution d'eau	19 %	81 %
Industrie	28 %	72 %
Tous secteurs	53 %	47 %

Evolution de l'emploi salarié entre 2000 et 2015 (base 100 = 2000)

Source : Insee Estimations d'emploi



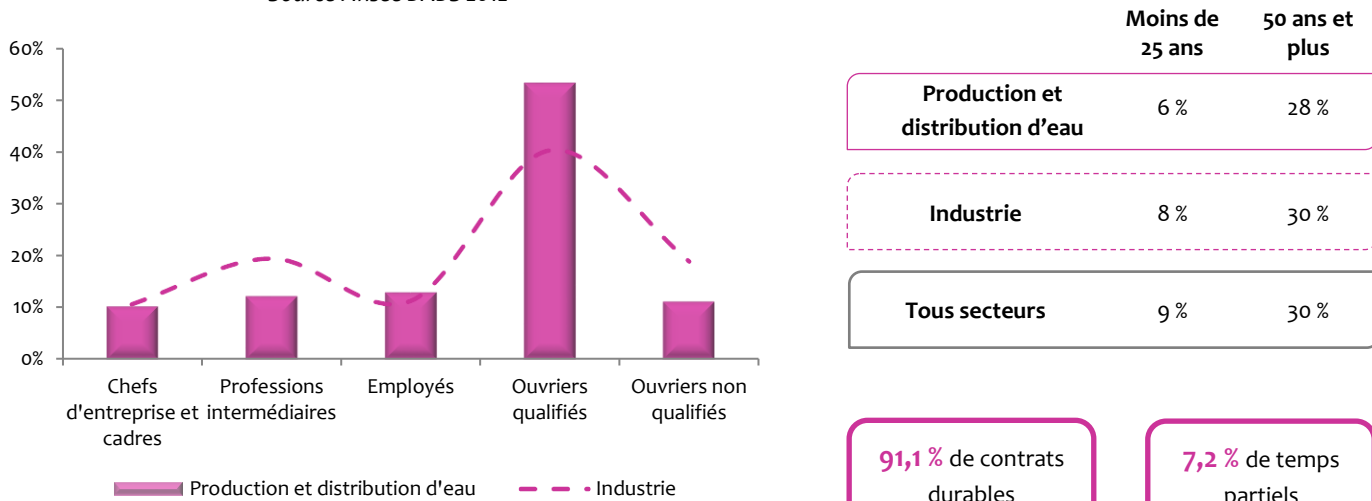
Prévision d'emploi et départs à la retraite

Source : Les métiers en 2022 - Résultats et enseignements, France Stratégie et DARES, Juillet 2014

Principales Familles Professionnelles (FAP)	Poids dans le secteur	Tendance de l'emploi à l'horizon 2022	Taux de départ à la retraite à l'horizon 2020
Agents d'entretien	20 %	→	36 %
Conducteurs de véhicules	14 %	→	35 %
Employés administratifs de la fonction publique (cat.C et assimilés)	5 %	↘	42 %

Répartition des salariés par catégorie socio-professionnelle

Source : Insee DADS 2012



91,1 % de contrats durables

7,2 % de temps partiels

Production et distribution d'eau ;
assainissement, gestion des déchets

Les principaux établissements en 2018

Source : SIRENE 2018

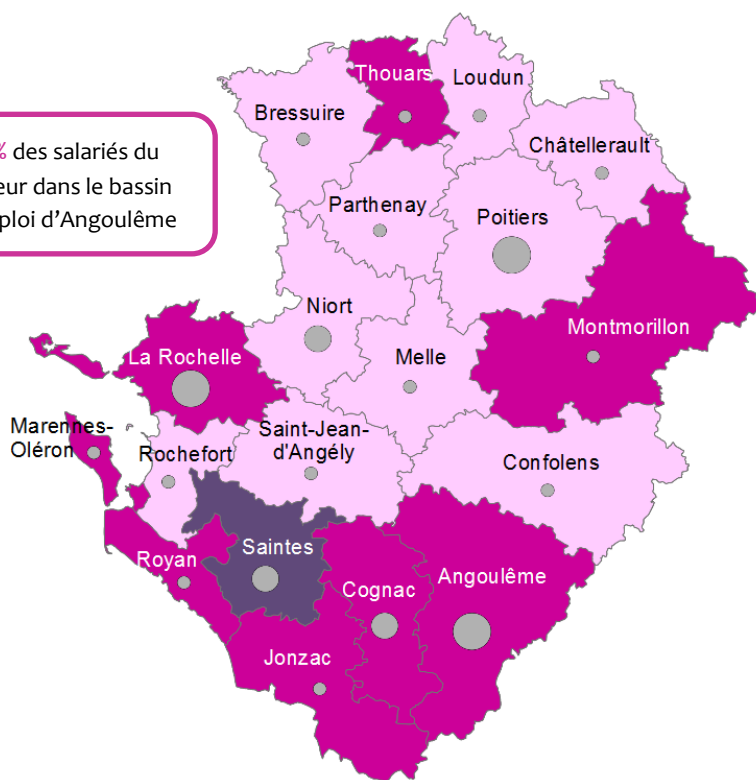
ETABLISSEMENTS	EFFECTIFS SALARIES	IMPLANTATION
EAUX DE VIENNE SIVEER	250 à 499	POITIERS (86)
SYNDICAT VALORISATION DECHETS MENAGERS CALITOM	250 à 499	MORNAC (16)
SYNDICAT DES EAUX DE CHARENTE-MARITIME	250 à 499	SAINTES (17)
COMMUNE DE COGNAC	100 à 199	COGNAC (16)
EG.D	100 à 199	VOUILLE (86)
SYNDICAT MIXTE CYCLAD	100 à 199	SURGERES (17)

1 100 établissements en 2018

47 créations en 2016


14 % des salariés dans les établissements de plus de 200 salariés

16 % des salariés du secteur dans le bassin d'emploi d'Angoulême



Effectifs salariés et répartition par bassin d'emploi

Source : Insee - CLAP (2015)



Note de lecture : Le bassin d'emploi de Poitiers concentre entre 601 et 935 salariés du secteur.

1,9 % des salariés du bassin d'emploi de Saintes travaillent dans le secteur.

NB : l'indice de spécialisation est le poids du secteur dans l'emploi total du bassin d'emploi.

Les métiers les plus recherchés par les employeurs

Source : Pôle emploi, BMO 2017

Métiers comptant le plus de projets de recrutement	Nbre de projets de recrutement
Ouvriers de l'assainissement et du traitement des déchets	50
Conducteurs et livreurs sur courte distance	43
Autres ouvriers non qualifiés de type industriel	24
Conducteurs d'engins du BTP	22
Vendeurs en produits alimentaires	20

277 projets de recrutement en 2017

2 388 déclarations préalables à l'embauche en 2016